

## ግልጽ

ግልጽ ገጽ

ግልጽ ገጽ ግልጽ ገጽ

ግልጽ ገጽ ግልጽ ገጽ

ግልጽ ገጽ ግልጽ ገጽ

ግልጽ ገጽ

ግልጽ ገጽ

ግልጽ ገጽ

ግልጽ ገጽ

ግልጽ ገጽ

ግልጽ ገጽ ግልጽ ገጽ ግልጽ ገጽ


ግልጽ ገጽ ግልጽ ገጽ

1959  
ΣΟΚΛΙΣΤ Ξ ΙΘ.ΙΚ.

1965  
.Η++:Κ Ξ Ε.Ι.Ι. .Ο.Σ.Θ  
:ΗΓΣΟ

1972  
.ΘΞΚΚΣ .ΓΨ.Ο.Σ Ξ  
ΘΟΟ.  
.ΕΘΛ.ΠΗ Ι Θ.Ο.ΣΨ

1959



1975  
◦ΚΕΕ:Γ ΥΟ Θ:ΟΟ◦

1988  
ΣΟΚΛΣ+ Σ ΗΣ.ΥΟΣΘ  
Η◦Κ+◦ΟΣΙΧ

1989  
◦Η++%Κ Σ ΒΜΣΕ  
◦Σ◦ΕΗ◦Ι Σ◦ΛΟΣΛ

1994  
ΣΟΚΛΣ+ Σ ΒΜΣΕ %ΣΛ◦ Ι  
Θ:ΟΟ◦  
Λ ΘΣΣ: %ΣΛ◦ ΣΟΙ:ΣΣΧ

1994

55 ΣΟΧΧΛ◦Ο  
ΣΟΣΣ Σ◦Σ◦+◦ΣΣ◦



BANCE BANK

ἡμεῖς ἐπιθυμοῦμεν  
να ἐργασθῶμεν ὁμαλῶς







በዚህ ላይ የጽሑፍ ለውጥ ለ  
ተወሰኑ የ BMCE Bank  
ጽሑፍ ለ ስራ ለውጥ  
እና በዚህ ላይ የሌሎች  
የወጪ ለውጥ ለውጥ  
የሥራ ለውጥ ለውጥ

## ጽሑፍ ለውጥ

ሥራ ለውጥ ለውጥ  
የሥራ ለውጥ ለውጥ  
የሥራ ለውጥ ለውጥ  
የሥራ ለውጥ ለውጥ  
የሥራ ለውጥ ለውጥ

የሥራ ለውጥ ለውጥ  
የሥራ ለውጥ ለውጥ  
የሥራ ለውጥ ለውጥ  
የሥራ ለውጥ ለውጥ  
የሥራ ለውጥ ለውጥ

የሥራ ለውጥ ለውጥ  
የሥራ ለውጥ ለውጥ  
የሥራ ለውጥ ለውጥ  
የሥራ ለውጥ ለውጥ  
የሥራ ለውጥ ለውጥ

RMA WATANYA  
የሥራ ለውጥ ለውጥ  
የሥራ ለውጥ ለውጥ  
የሥራ ለውጥ ለውጥ  
የሥራ ለውጥ ለውጥ

NOVO BANCO  
የሥራ ለውጥ ለውጥ  
የሥራ ለውጥ ለውጥ  
የሥራ ለውጥ ለውጥ  
የሥራ ለውጥ ለውጥ

ሥራ ለውጥ ለውጥ  
የሥራ ለውጥ ለውጥ  
የሥራ ለውጥ ለውጥ  
የሥራ ለውጥ ለውጥ  
የሥራ ለውጥ ለውጥ

FINANCECOM  
የሥራ ለውጥ ለውጥ  
የሥራ ለውጥ ለውጥ  
የሥራ ለውጥ ለውጥ  
የሥራ ለውጥ ለውጥ

የሥራ ለውጥ ለውጥ  
የሥራ ለውጥ ለውጥ  
የሥራ ለውጥ ለውጥ  
የሥራ ለውጥ ለውጥ  
የሥራ ለውጥ ለውጥ

የሥራ ለውጥ ለውጥ  
የሥራ ለውጥ ለውጥ  
የሥራ ለውጥ ለውጥ  
የሥራ ለውጥ ለውጥ  
የሥራ ለውጥ ለውጥ

የሥራ ለውጥ ለውጥ  
የሥራ ለውጥ ለውጥ  
የሥራ ለውጥ ለውጥ  
የሥራ ለውጥ ለውጥ  
የሥራ ለውጥ ለውጥ

የሥራ ለውጥ ለውጥ  
የሥራ ለውጥ ለውጥ  
የሥራ ለውጥ ለውጥ  
የሥራ ለውጥ ለውጥ  
የሥራ ለውጥ ለውጥ

(\*) ሥራ ለውጥ ለውጥ  
የሥራ ለውጥ ለውጥ ለውጥ  
የሥራ ለውጥ ለውጥ ለውጥ  
የሥራ ለውጥ ለውጥ ለውጥ

(\*\*) ሥራ ለውጥ ለውጥ  
የሥራ ለውጥ ለውጥ ለውጥ  
የሥራ ለውጥ ለውጥ ለውጥ  
የሥራ ለውጥ ለውጥ ለውጥ

የሥራ ለውጥ ለውጥ  
የሥራ ለውጥ ለውጥ ለውጥ  
የሥራ ለውጥ ለውጥ ለውጥ  
የሥራ ለውጥ ለውጥ ለውጥ

ተረጎሞተረጎሞ  
የተረጎሞ



BMCE BANK







BMCE BANK

ΣΤΡΟΓΓΥΛΟ  
ΣΤΡΟΓΓΥΛΟ

ΕΘΝΟΣ ΕΠΙΧΕΙΡΗΣΕΩΝ - ΤΡΑΠΕΖΑ  
ΕΘΝΟΣ ΕΠΙΧΕΙΡΗΣΕΩΝ - ΤΡΑΠΕΖΑ  
ΕΘΝΟΣ





## ΣΥΖΟΟΙ ΣΟΙΣΣΣ

ΣΥΖΟΟΙ ΣΟΙΣΣΣ  
 Σ.Σ.Σ. Σ.Σ.Σ.Σ.  
 Σ.Σ.Σ.Σ. | Σ.Σ.Σ.Σ. Bank, Σ.Σ.Σ.Σ. Σ.Σ.Σ.Σ.  
 Σ.Σ.Σ.Σ.  
 Σ.Σ.Σ.Σ. Σ.Σ.Σ.Σ.  
 Σ.Σ.Σ.Σ.Σ. Σ.Σ.Σ.Σ. Σ.Σ.Σ.Σ.Σ. Σ.Σ.Σ.Σ.Σ.  
 Σ.Σ.Σ.Σ.Σ. Σ.Σ.Σ.Σ. Σ.Σ.Σ.Σ.Σ. Σ.Σ.Σ.Σ.Σ.  
 Σ.Σ.Σ.Σ.Σ.Σ. Σ.Σ.Σ.Σ.Σ.Σ.

Σ.Σ.Σ.Σ. BANK





## ΣΥΖΗΤΗΣΗ ΜΕΤΑΦΡΑΣΗ

ΣΥΖΗΤΗΣΗ  
 ΜΕΤΑΦΡΑΣΗ  
 ΟΜΙΛΟΣ ΕΠΙΧΕΙΡΗΣΕΩΝ ΣΤΑΘΕΡΟΙ  
 ΚΑΙ ΚΑΤΑΡΤΙΣΤΕΣ  
 ΟΜΙΛΟΣ ΕΠΙΧΕΙΡΗΣΕΩΝ ΣΤΑΘΕΡΟΙ  
 ΚΑΙ ΚΑΤΑΡΤΙΣΤΕΣ  
 ΟΜΙΛΟΣ ΕΠΙΧΕΙΡΗΣΕΩΝ ΣΤΑΘΕΡΟΙ  
 ΚΑΙ ΚΑΤΑΡΤΙΣΤΕΣ

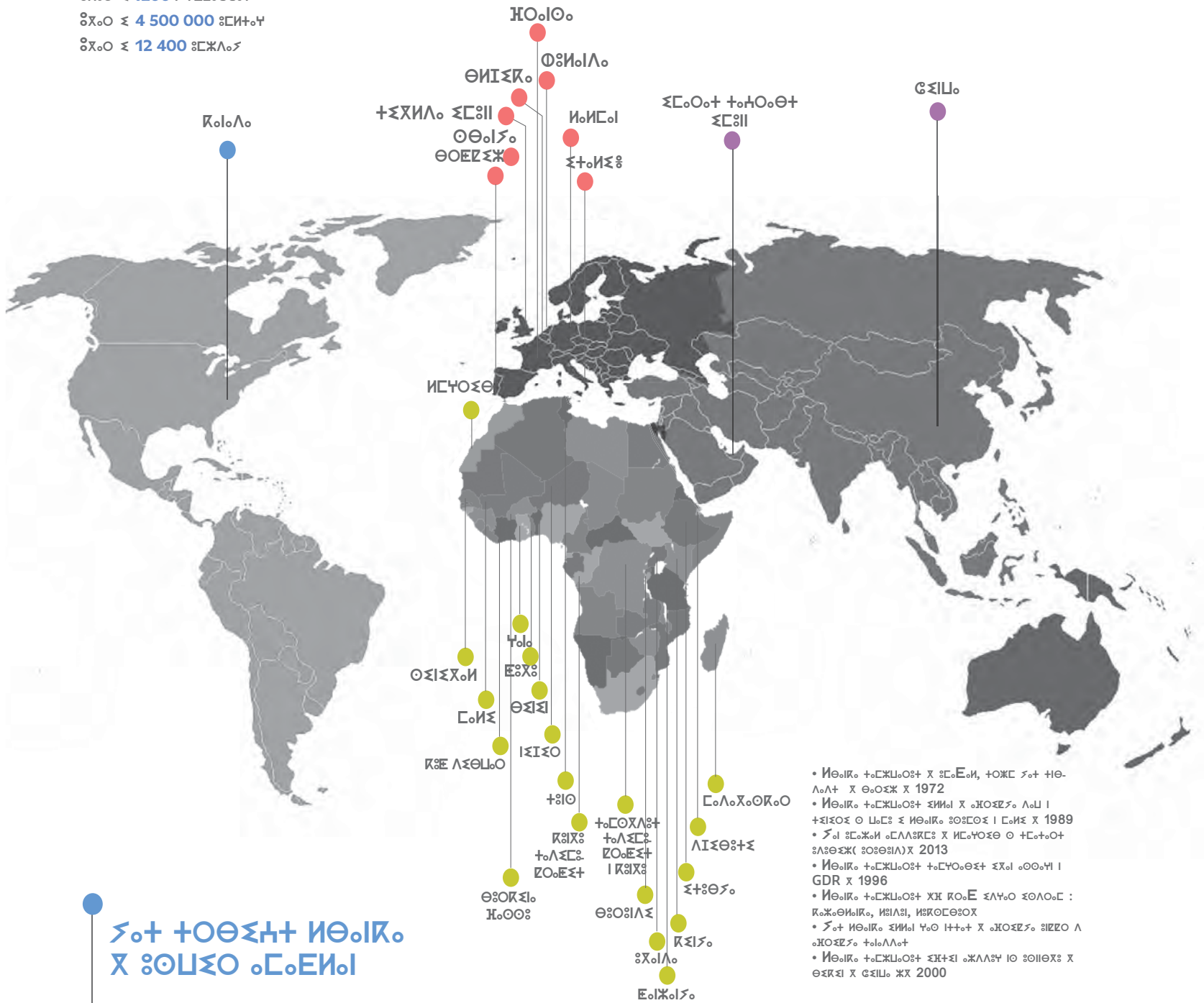


ΓΟΡΚΙΣΤ Χ 30 Ι ΓΟΜΣΟΤ

ΣΧΟΟ Σ 1200 Ι ΓΕΟΓΕΣΤ

ΣΧΟΟ Σ 4 500 000 ΣΓΗΤΟΤ

ΣΧΟΟ Σ 12 400 ΣΓΜΛΟΤ



ΣοΤ ΤΟΘΣΗΤ ΗΘοΙΚο  
Χ ΣΟΠΞΟ οΓοΗΗοΙ

- ΗΘοΙΚο ΤοΓΜΟοΣΤ Χ ΣΓοΕοΗ, ΤΟΜΓ ΣοΤ ΗΘοΛοΛΤ Χ ΘοΟΞΜ Χ 1972
- ΗΘοΙΚο ΤοΓΜΟοΣΤ ΣΗΗοΙ Χ οΗΟΞΞΓο ΛοΠ Ι ΤΞΙΞΟΞ Ο ΛοΓΞ Σ ΗΘοΙΚο ΣΟΓΟΞ Ι ΓοΗΞ Χ 1989
- ΣοΙ ΣΓοΜοΗ οΓΛΛΣΚΞ Χ ΗΓοΥΟΞΘ ΤΓοΤοΟΤ ΣΛΞΘΣΜ( ΣΟΘΘΗΛ) Χ 2013
- ΗΘοΙΚο ΤοΓΜΟοΣΤ ΤοΓΥΟοΘΞΤ ΞΧοΙ οΟΟοΤΗ Ι GDR Χ 1996
- ΗΘοΙΚο ΤοΓΜΟοΣΤ ΧΙΕ ΚΟΕΞ ΞΛΥοο ΣΘΛοοΓ : ΚοΜοΘΗοΙΚο, ΗΣΗΛΣ, ΗΣΚΟΓΘΣΟΧ
- ΣοΤ ΗΘοΙΚο ΣΗΗοΙ Υοο ΗΤοΤ Χ οΗΟΞΞΓο ΣΗΞΟ Λ οΗΟΞΞΓο ΤοοΛΛοΤ
- ΗΘοΙΚο ΤοΓΜΟοΣΤ ΣΗΞΙ οΜΛΛΤ ΙΟ ΣΟΗΘΞΣ Χ ΘΞΚΞΙ Χ ΓΞΠΛο ΜΧ 2000







# 2014

Σοτ τοθσητ  
ηθολκ. ες χχλμ-  
λσητ τμωσηλση

**BMCE BANK**

- Ηθολκ. σκτο. λ σκωμωοι
- Ηθολκ. ι τκωεεετ
- τςχωσηλση σλκ

**τςκωεεετ  
τςολοε  
εγωε**

- Ηκωοεθ ηκωωσηκ
- 100% (οοιε εεεεε)
- Οηηηη
- 74,76% (οοιε εεεεε)
- Γωχωεθωε
- 51% (οοιε εεεεε)
- RM εγωεει
- 100% (οοιε εεεεε)
- Euler Hermes Acmar
- 20% (οοεεεεε)

**τςχωσηλση σοε**

- Eurafric εηεεε
- 41% (οοεεεεε)
- Οεεεεε ι τγωεεε λ εεεεε
- 38,9% (οοεεεεε)
- οολοε
- 97,30% (οοιε εεεεε)

**τςχωσηλση  
ηθολκ ι  
τκωεεετ  
ηηη**

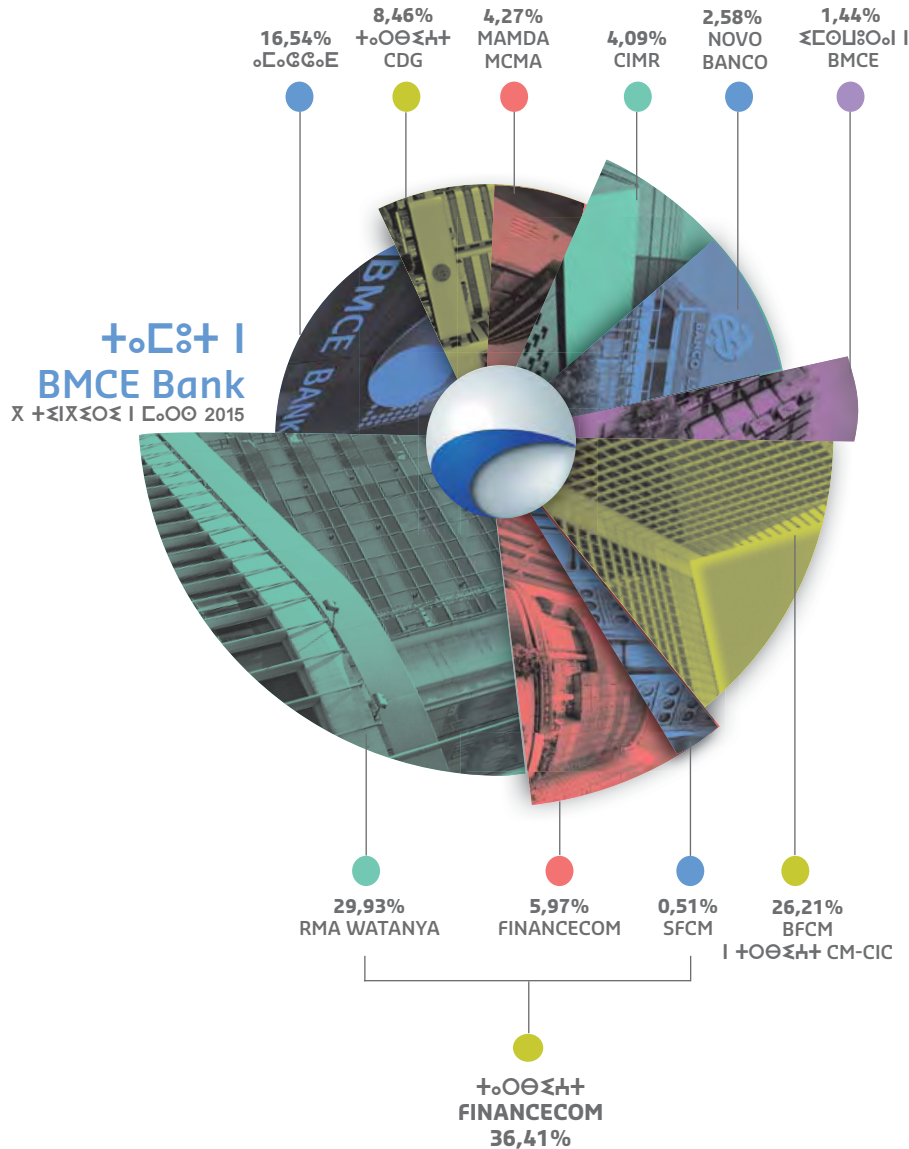
- BMCE εεεεε
- 100% (οοιε εεεεε)
- BMCE εεεεε ι εεεεε
- 100% (οοιε εεεεε)
- BMCE εεεεε εεεεε
- 100% (οοιε εεεεε)

**τωεεεε  
τωεεεετ**

- Bank of Africa
- 73,7% (οοεεεεε)
- Ηθολκ. εεεεε ι εεεεε
- 32% (οοιε εεεεε)
- τωεεεεετ ηθολκ.
- 37% (οοιε εεεεε)
- BMCE εεεεεε εηηηηηη
- 100% (οοιε εεεεε)



## የርዕሰ ስራ ትኩረት የርዕሰ ስራ



### FinanceCom

የትኩረት ሰው የድርጅቱን ስራ ለማሻሻል እና ለማቆም ይህ የድርጅቱ ስራ ለማሻሻል ይረዳል።

### RMA Watanya

የድርጅቱ ስራ ለማሻሻል እና ለማቆም ይህ የድርጅቱ ስራ ለማሻሻል ይረዳል።

### BFCM-1 የትኩረት ሰው

የድርጅቱ ስራ ለማሻሻል እና ለማቆም ይህ የድርጅቱ ስራ ለማሻሻል ይረዳል።

### CDG

የድርጅቱ ስራ ለማሻሻል እና ለማቆም ይህ የድርጅቱ ስራ ለማሻሻል ይረዳል።

# ተዕቃውን ተገምግሙ ለ የባንክ ገቢዎች BMCE Bank

የባንኩ ተገምግሞችን ለተገምግሙ  
የባንኩ ገቢዎችን ለማረጋገጥ  
የባንኩ ገቢዎችን ለማረጋገጥ

## የባንኩ ገቢዎች

የባንኩ ገቢዎች ለ  
የባንኩ ገቢዎች

የባንኩ ገቢዎች ለ  
የባንኩ ገቢዎች

የባንኩ ገቢዎች ለ  
የባንኩ ገቢዎች

## የባንኩ ገቢዎች

የባንኩ ገቢዎች ለ  
የባንኩ ገቢዎች

የባንኩ ገቢዎች ለ  
የባንኩ ገቢዎች

የባንኩ ገቢዎች ለ  
የባንኩ ገቢዎች

## የባንኩ ገቢዎች

የባንኩ ገቢዎች ለ  
የባንኩ ገቢዎች

የባንኩ ገቢዎች ለ  
የባንኩ ገቢዎች

የባንኩ ገቢዎች ለ  
የባንኩ ገቢዎች

የባንኩ ገቢዎች ለ  
የባንኩ ገቢዎች

## ΣΕΠΤΕΜΒΡΙΟΣ 2014

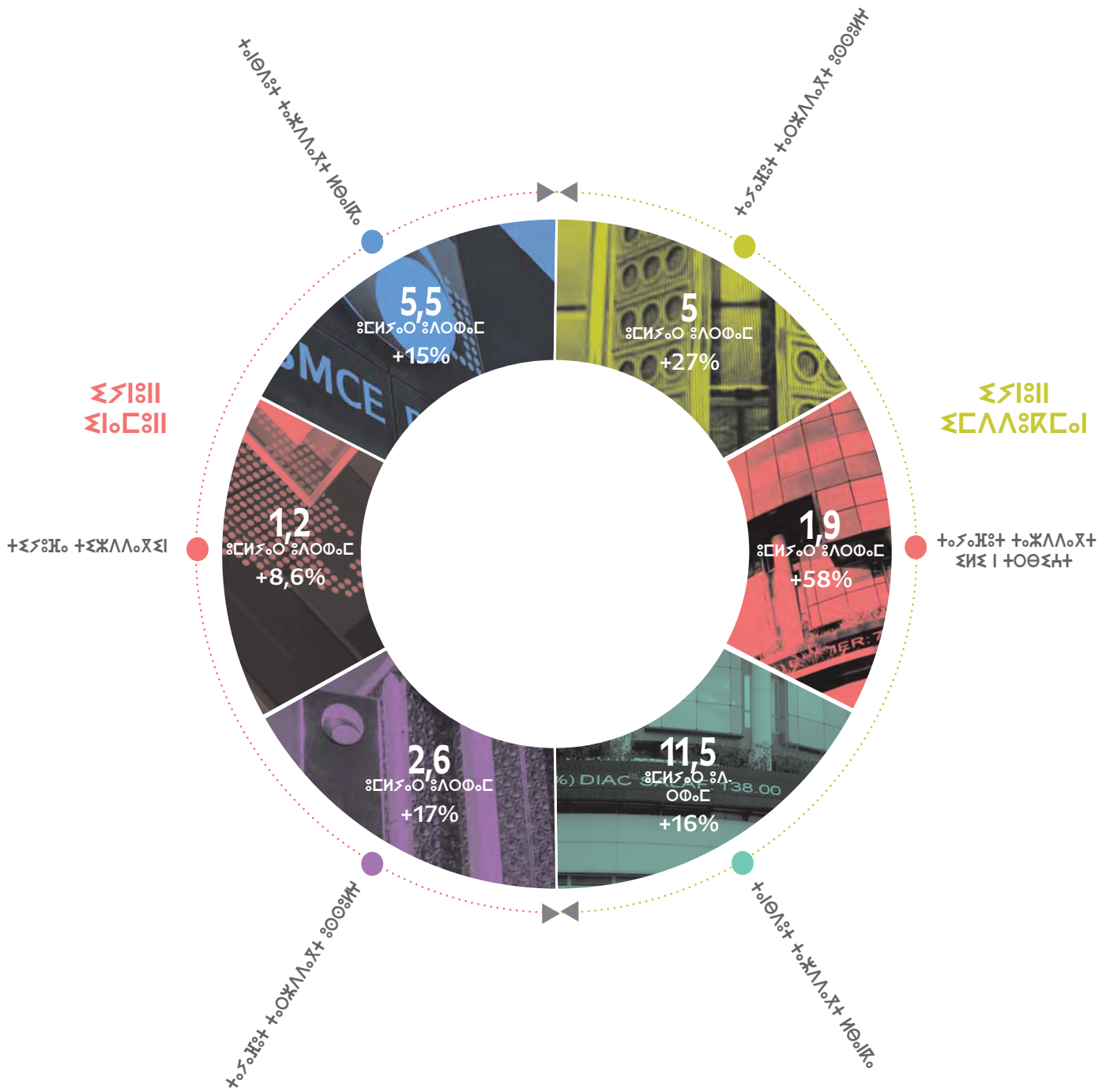
• Η εταιρεία μας συνεχίζει να επεκτείνεται στην Ελλάδα και στην Κύπρο, με την προσθήκη νέων πελατών και την ενίσχυση της παρουσίας μας στην αγορά. Η εταιρεία μας συνεχίζει να επεκτείνεται στην Ελλάδα και στην Κύπρο, με την προσθήκη νέων πελατών και την ενίσχυση της παρουσίας μας στην αγορά.

• Ο Όμιλος μας έχει αναπτύξει την παρουσία μας στην Ελλάδα και στην Κύπρο, με την προσθήκη νέων πελατών και την ενίσχυση της παρουσίας μας στην αγορά.

• Ο Όμιλος μας έχει αναπτύξει την παρουσία μας στην Ελλάδα και στην Κύπρο, με την προσθήκη νέων πελατών και την ενίσχυση της παρουσίας μας στην αγορά.

• Ο Όμιλος μας έχει αναπτύξει την παρουσία μας στην Ελλάδα και στην Κύπρο, με την προσθήκη νέων πελατών και την ενίσχυση της παρουσίας μας στην αγορά.





# ተኖጅኢ ተጸዕኒ ባንክ ኢትዮጵያ

## ተጽዕኖ ጸላጽ

ተጽዕኖ ተጽዕኒ ባንክ ኢትዮጵያ ተጽዕኖ ተጽዕኒ ባንክ ኢትዮጵያ

ተጽዕኖ ተጽዕኒ ባንክ ኢትዮጵያ ተጽዕኖ ተጽዕኒ ባንክ ኢትዮጵያ

ተጽዕኖ ተጽዕኒ ባንክ ኢትዮጵያ ተጽዕኖ ተጽዕኒ ባንክ ኢትዮጵያ

ተጽዕኖ ተጽዕኒ ባንክ ኢትዮጵያ ተጽዕኖ ተጽዕኒ ባንክ ኢትዮጵያ

ተጽዕኖ ተጽዕኒ ባንክ ኢትዮጵያ ተጽዕኖ ተጽዕኒ ባንክ ኢትዮጵያ

## ተጽዕኖ ተጽዕኒ ባንክ ኢትዮጵያ

ተጽዕኖ ተጽዕኒ ባንክ ኢትዮጵያ ተጽዕኖ ተጽዕኒ ባንክ ኢትዮጵያ

## ተጽዕኖ ተጽዕኒ ባንክ ኢትዮጵያ

ተጽዕኖ ተጽዕኒ ባንክ ኢትዮጵያ ተጽዕኖ ተጽዕኒ ባንክ ኢትዮጵያ

ተጽዕኖ ተጽዕኒ ባንክ ኢትዮጵያ ተጽዕኖ ተጽዕኒ ባንክ ኢትዮጵያ

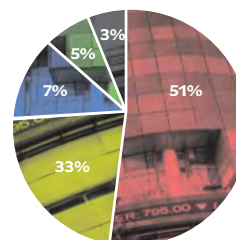
## ተጽዕኖ ተጽዕኒ ባንክ ኢትዮጵያ

ተጽዕኖ ተጽዕኒ ባንክ ኢትዮጵያ ተጽዕኖ ተጽዕኒ ባንክ ኢትዮጵያ

## ተጽዕኖ ተጽዕኒ ባንክ ኢትዮጵያ

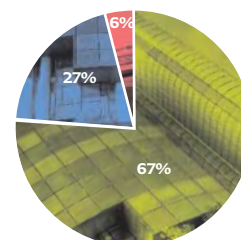
ተጽዕኖ ተጽዕኒ ባንክ ኢትዮጵያ ተጽዕኖ ተጽዕኒ ባንክ ኢትዮጵያ

ተጽዕኖ ተጽዕኒ ባንክ ኢትዮጵያ



ኮ.ኮ.ኮ.ኮ. SFS ተጽዕኖ BMCE BANK GABA

ተጽዕኖ ተጽዕኒ ባንክ ኢትዮጵያ



ኮ.ኮ.ኮ.ኮ. ተጽዕኖ ኮ.ኮ.ኮ.ኮ.

ተጽዕኖ ተጽዕኒ ባንክ ኢትዮጵያ



ተጽዕኖ ተጽዕኒ ባንክ ኢትዮጵያ



ተጽዕኖ ተጽዕኒ ባንክ ኢትዮጵያ



ተጽዕኖ ተጽዕኒ ባንክ ኢትዮጵያ



ተጽዕኖ ተጽዕኒ ባንክ ኢትዮጵያ



ተጽዕኖ ተጽዕኒ ባንክ ኢትዮጵያ





## ΣΥΓΚΡΙΣΙΜΟ ΣΕΙΡΩΝ

### Ποσοστό Ημερησίου Κέρδους + Ποσοστό Αποδόσεων + Ποσοστό Κέρδους

Στοιχεία που προκύπτουν από τον υπολογισμό του Earnings Before Interest and Taxes (EBIT) του 2014, που αυξήθηκε κατά 15% έναντι του 2013, λόγω της αύξησης των εσόδων από τις δραστηριότητες βασικών επιχειρηματικών δραστηριοτήτων (+9%) και της αύξησης των εσόδων από τις δραστηριότητες επένδυσης (+38%) κατά 4 ποσοστιαίες μονάδες.

### Ποσοστό Ημερησίου Κέρδους + Ποσοστό Αποδόσεων

Το 2014, ο μέσος όρος των εσόδων από τις δραστηριότητες βασικών επιχειρηματικών δραστηριοτήτων αυξήθηκε κατά 15%, λόγω της αύξησης των εσόδων από τις δραστηριότητες βασικών επιχειρηματικών δραστηριοτήτων (+9%) και της αύξησης των εσόδων από τις δραστηριότητες επένδυσης (+38%) κατά 4 ποσοστιαίες μονάδες.

### Ποσοστό Ημερησίου Κέρδους + Ποσοστό Αποδόσεων + Ποσοστό Κέρδους

Ο μέσος όρος των εσόδων από τις δραστηριότητες βασικών επιχειρηματικών δραστηριοτήτων αυξήθηκε κατά 18% έναντι του 2013, λόγω της αύξησης των εσόδων από τις δραστηριότητες βασικών επιχειρηματικών δραστηριοτήτων (+9%) και της αύξησης των εσόδων από τις δραστηριότητες επένδυσης (+38%) κατά 4 ποσοστιαίες μονάδες.

### Στοιχεία που προκύπτουν από τον υπολογισμό του EBIT

Το 2014, ο μέσος όρος των εσόδων από τις δραστηριότητες βασικών επιχειρηματικών δραστηριοτήτων αυξήθηκε κατά 11%, λόγω της αύξησης των εσόδων από τις δραστηριότητες βασικών επιχειρηματικών δραστηριοτήτων (+9%) και της αύξησης των εσόδων από τις δραστηριότητες επένδυσης (+38%) κατά 4 ποσοστιαίες μονάδες.

Ο μέσος όρος των εσόδων από τις δραστηριότητες βασικών επιχειρηματικών δραστηριοτήτων αυξήθηκε κατά 6%, λόγω της αύξησης των εσόδων από τις δραστηριότητες βασικών επιχειρηματικών δραστηριοτήτων (+9%) και της αύξησης των εσόδων από τις δραστηριότητες επένδυσης (+38%) κατά 4 ποσοστιαίες μονάδες.

### ΣΥΝΟΛΙΚΟ ΣΕΙΡΩΝ ΚΕΡΔΩΣ + ΚΕΡΔΟΣ

|                           | 2014   | 2013   |
|---------------------------|--------|--------|
| Εξοδα από πωλήσεις        | 14,57% | 14,78% |
| Συνολικά έξοδα            | 13,64% | 13,93% |
| Συνολικά έσοδα            | 12,34% | 14,29% |
| Συνολικά κέρδη προ φόρων  | 18,39% | 18,84% |
| Συνολικά κέρδη μετά φόρων | 14,83% | 14,70% |
| Κέρδη ανά μετοχή          | 17,82% | 15,22% |

### Στοιχεία που προκύπτουν από τον υπολογισμό του EBIT

|                           | 2014   | 2013   |
|---------------------------|--------|--------|
| Εξοδα από πωλήσεις        | 13,59% | 13,21% |
| Συνολικά έξοδα            | 18,81% | 18,07% |
| Συνολικά έσοδα            | 13,95% | 13,64% |
| Ποσοστό κέρδους           | 14,52% | 14,28% |
| Ποσοστό κέρδους           | 9,30%  | 9,64%  |
| Κέρδη ανά μετοχή          | 15,74% | 14,61% |
| Συνολικά κέρδη μετά φόρων | 17,80% | 15,56% |

### Ποσοστό Ημερησίου Κέρδους + Ποσοστό Αποδόσεων



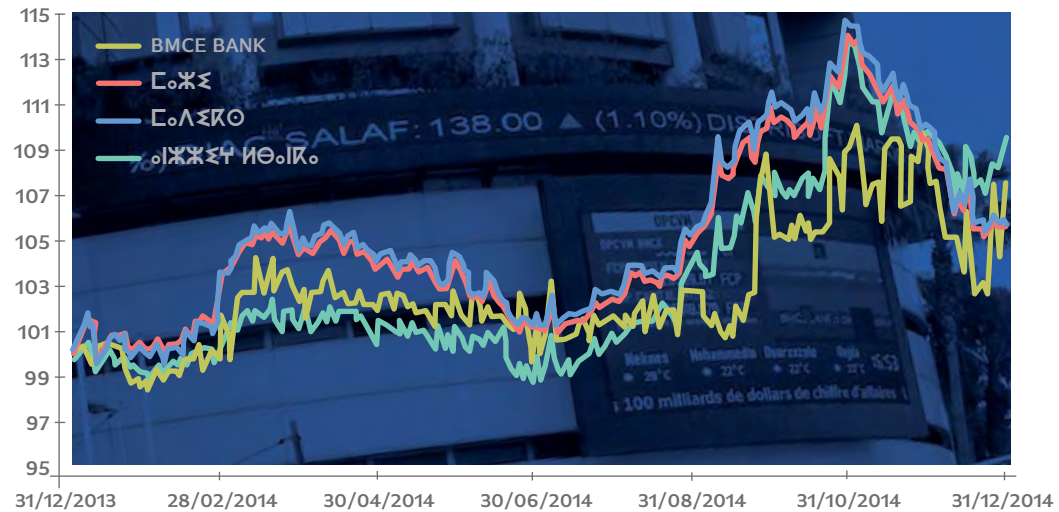
### Ποσοστό Ημερησίου Κέρδους + Ποσοστό Αποδόσεων



### Ποσοστό Ημερησίου Κέρδους + Ποσοστό Αποδόσεων + Ποσοστό Κέρδους







X 2014,  $\Sigma$ ΠΕ Π.Ο.Ο.Υ Ι ΘΕΩΣ Θ.Κ. Ο +7,6% Ο 220 ΣΛΟΦ.Ο.Ε, Ο  $\Sigma$ Π.Π.Ο.Υ Ι Ο ΣΙΧΧΣΥ ΣΟ.ΣΟ Σ ΠΟΓΕΗ Ι +9,5%. Σ ΣΗΝΣ ΙΟ, CMC  $\Sigma$ ΠΕ +5,6% Λ CMA  $\Sigma$ ΠΕ +5,7% X ΣΟΙ ΣΚΚ.

Λ ΟΗΣ, ΣΚΚ.Ο.Ε ΣΧΧΠ.Ο 2014 ΟΜΟΣ ΟΠΖΟΙ Σ PER X ΣΟΙ ΣΧΧΠ.Ο Ο.Ο.Ο.Ε, ΣΧΟΣΙ ΚΧ 30 X 2013 ΥΟ 20 X  $\Sigma$ ΙΧΣΟΣ Ι ΛΣΙ.Ο.ΕΣΟ 2014.

**ΣΙΧΧΣΥ Ι ΣΟ.Ο.Η Ι ΘΣΟΟ**

|                                | 2014       | 2013        |
|--------------------------------|------------|-------------|
| Σ.Χ.Ο.ΠΙ ΣΗΣΣΚ                 | 220 DH     | 204,5 DH    |
| Ο.Σ.Α.Λ. Ι ΘΣΟΟ ΣΗΣΣΚ          | 39,5MRD DH | 36,7 MRD DH |
| Ο.ΙΧ.ΠΙ Π.Κ.Σ.Λ                | 225 DH     | 207,9 DH    |
| Ο.Α.Α.Ο Π.Κ.Σ.Λ                | 201,5 DH   | 137 DH      |
| Σ.Χ.Ο.ΠΙ Π.Ε.Ε.Ο ΣΙΧΧΣΥ        | 212,6 DH   | 191,8 DH    |
| $\Sigma$ Π.Π.Ο.Υ Ι $\Sigma$ ΠΕ | +7,6%      | +28%        |
| PER                            | 20         | 29,82       |
| $\Sigma$ Π.Π.Ο.Υ Ι ΣΙΟΛ.Ο.Η    | 2,00%      | 1,96%       |

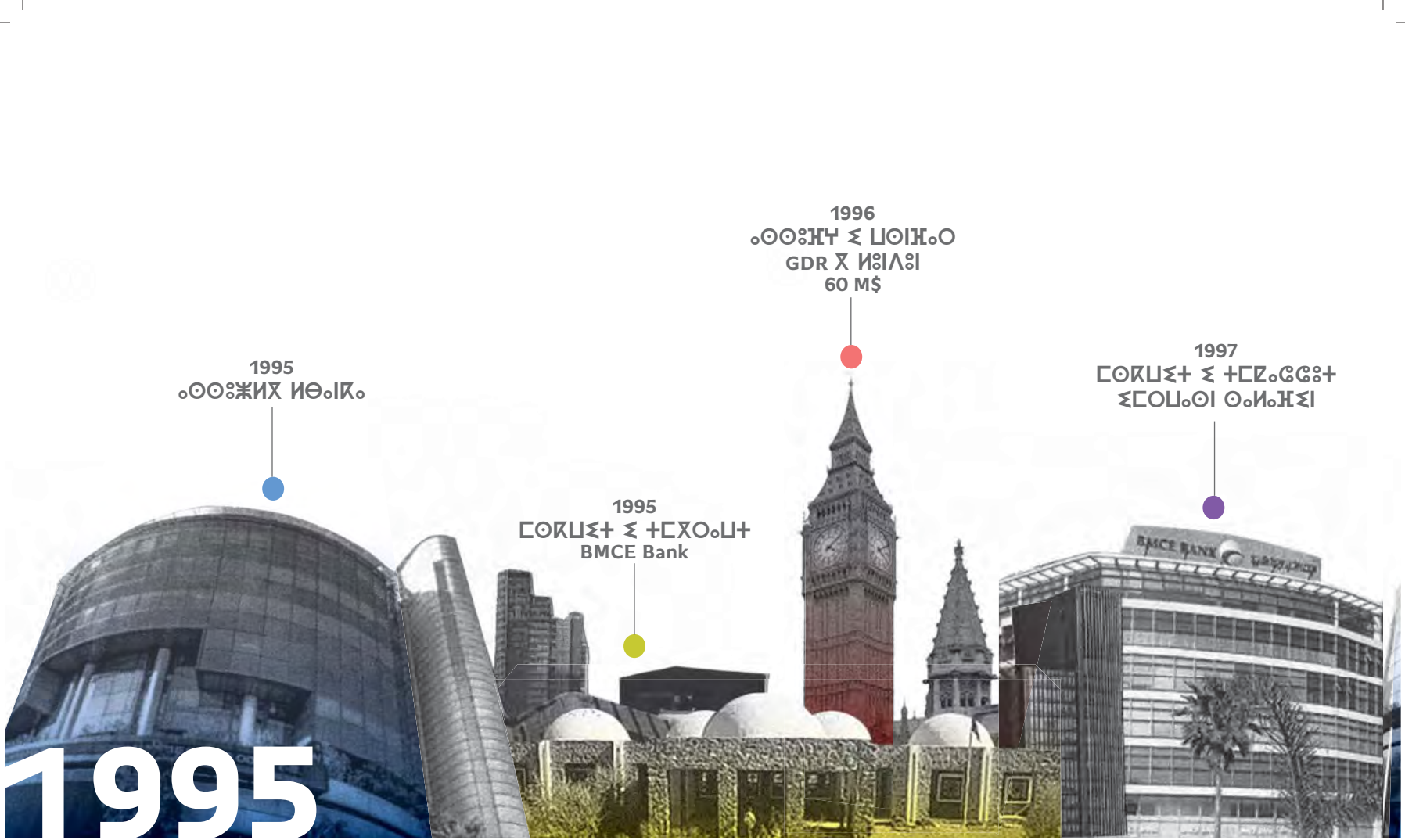
1995  
ἘΠΙΧΕΙΡΗΣΙΑΚΟ ΠΡΟΓΡΑΜΜΑ

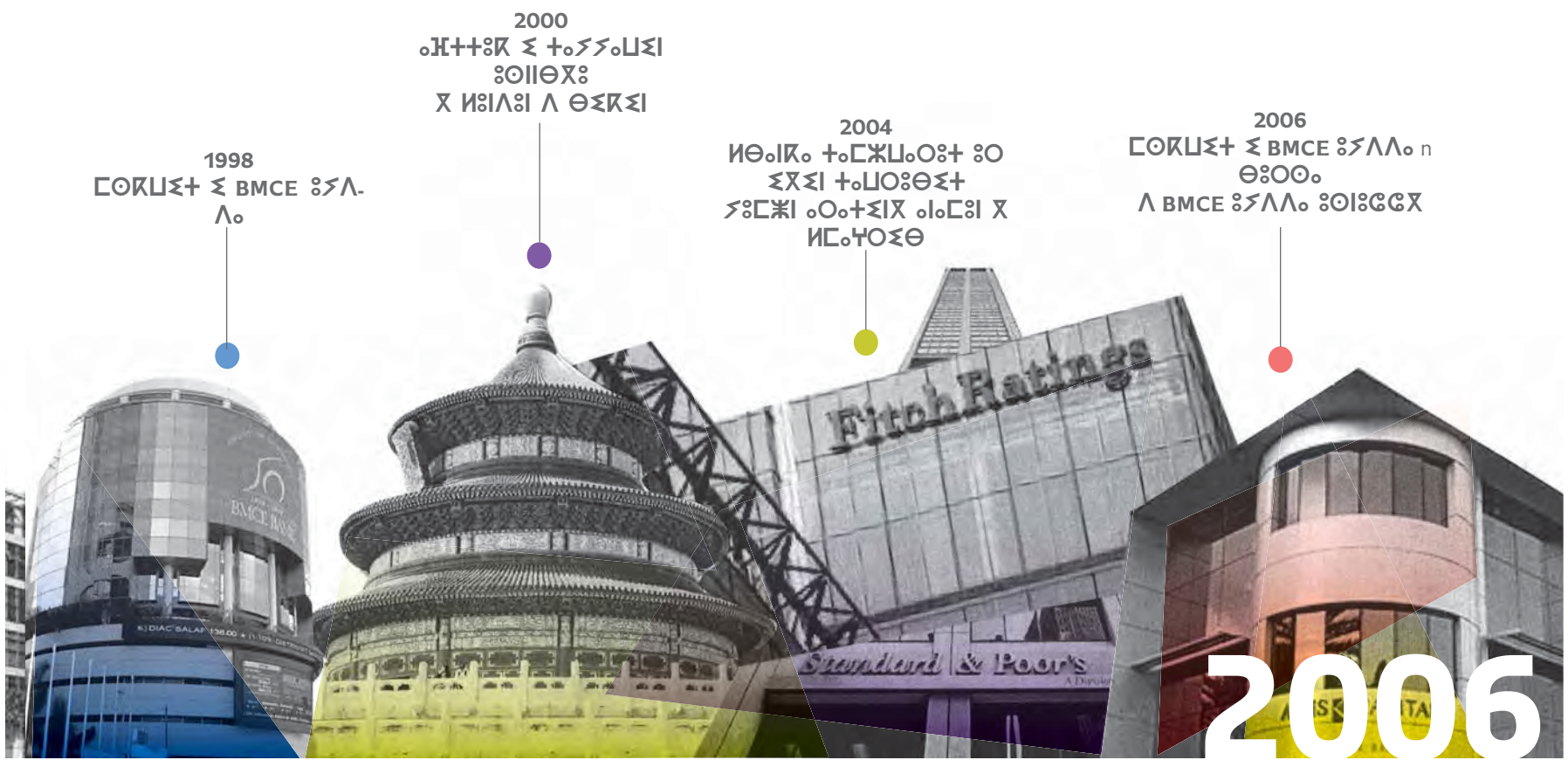
1996  
ἘΠΙΧΕΙΡΗΣΙΑΚΟ ΠΡΟΓΡΑΜΜΑ  
GDR X ἸΣΤΙΑΪ  
60 ΜΨ

1997  
ἘΠΙΧΕΙΡΗΣΙΑΚΟ ΠΡΟΓΡΑΜΜΑ  
ΣΥΜΠΛΗΡΩΣΗ ΚΑΠΙΤΑΛΙΣΜΟΥ

1995  
ἘΠΙΧΕΙΡΗΣΙΑΚΟ ΠΡΟΓΡΑΜΜΑ  
BMCE Bank

1995





1998  
ΕΘΝΙΚΟ ΚΕΝΤΡΟ ΒΜΣΕ ΣΥΛΛΟΓΟ


2000  
ΕΘΝΙΚΟ ΚΕΝΤΡΟ ΒΜΣΕ ΣΥΛΛΟΓΟ  
ΚΑΙ ΜΟΥΣΕΙΟ ΑΘΗΝΩΝ

2004  
ΕΘΝΙΚΟ ΚΕΝΤΡΟ ΒΜΣΕ ΣΥΛΛΟΓΟ  
ΚΑΙ ΜΟΥΣΕΙΟ ΑΘΗΝΩΝ  
ΚΑΙ ΜΟΥΣΕΙΟ ΑΘΗΝΩΝ

2006  
ΕΘΝΙΚΟ ΚΕΝΤΡΟ ΒΜΣΕ ΣΥΛΛΟΓΟ  
ΚΑΙ ΜΟΥΣΕΙΟ ΑΘΗΝΩΝ

2006

55 USGGWAS  
USMSI AMSTAMMA



**BMCE BANK**  
**Α ΙΣΤΟΣΕ**

BMCE BANK  
ORANGE







# ИΘΟΙΚΟ Ι ΤΡΕΟΕ ΕΤ

οΟΟΞ Ι ΤΘΘΟΘΤ Ξ ΛΟΟΞΗΥ  
ИΘΟΙΚΟ Ι ΤΡΕΟΕΕΤ

## ΤΞΞΗΟ Ι ΤΘΘΟΘΤ

ΧΧΟΗΞΙ ΞΟΛΟΟΙ Ι ИΘΟΙΚΟ Ι  
ΤΡΕΟΕΕΤ ΧΧΛΗΙ ΥΟ +2,1%  
ΟΙΞΛ Ξ ΤΞΙΧΞΟΞ ΞΟΧΧΛΟΟ  
2013, Ο ΞΟΥΛΟ ΟΟΞΟ  
ИΘΟΙΚΟ ΞΗΞΙ ΥΟ +1,7% .

ЖЦΟΙ ΞΟΟΟΙ Ι ИΘΟΙΚΟ Ι  
ΤΡΕΟΕΕΤ ΤΕΞΟΞ -1,7%,  
ΛΛΟΛ ΤΞΟΗΞΤ ΞΟΞΟ ИΘΟΙΚΟ  
ΞΗΞΙ Ο +4,5%. ΤΕΞΟΞ ΞΟΛ  
ΤΚΚΟΛ ΤΚΚΟΟΤ Ο -9,4%  
ΞΟΛΟΟΙ ΞΗΟΙ Χ ΤΞΙΧΞΟΞ Ι  
2014.

Χ ΤΞΙΧΞΟΞ Ι 2014, ΧΗΟΙ  
ΞΛΛΛΟΙ Ι ΤΘΘΟΘΤ Ι ΘΟΟ.  
ΟΚΤ Ο 110 MMDH ΟΙΞΛ Ξ  
94,6% MMDH Χ ΞΟΙ ΞΚΚ  
ΞΟΧΧΛΟΟ ΗΞ ΞΚΟΞΙ, ΞΧΟΙ  
ΟΜΟΞ Ο +16,3% ΞΧΟ ΤΟΗΞ  
ΞΤΤΞΚΚΟΙ Χ ΞΟΛΞΟ ΟΟΟΞΟ  
ΞΧΟΙ +1,9%.

## ΞΟΛΟΞΟΙ Ξ ΟΚΟΞΟΟΤ

Χ ΞΟΧΧΛΟΟ Ι 2014, ΞΟΛΞΟ  
BMCE Bank ΟΛΥΟ ΙΟ ΟΟ.  
ΤΟΤΞΙΞ ΧΗ ΤΧΟΞ ΞΟΗΟΟ  
ΟΟΛΟΟ, Λ ΟΗΞ Λ ΟΟΟΟΟΟ.  
ΟΙΚΥΟ ΞΗΞΗΞ ΙΥΛ ΟΙΚΥΟ  
ΞΚΟΞΙ ΞΗΞΗΞ ΞΟΟΛΟΟ ΟΟΤΞ  
ΙΥΛ ΟΟΙΙΞΕ Ξ ΚΞΧΟΙ ΞΟΗΟΟ  
ΞΗΟΙ Χ ΚΞΧΟΙ ΞΟΞΟΟ Ι ΤΧ.  
ΟΞΛΞΙ, ΟΟ, ΞΥΟΟΟΙ, ΟΟΟΟΟ,  
ΟΟΗΞ, ΟΟΟΟΟΕ, ΞΘΟΛΟΙ,  
ΟΟΙ Λ ΞΟΦΞΞ Ξ ΤΗΕΕ.

Χ ΤΞΙΧΞΟΞ Ι 2014, ΞΧΟ ΞΟΤ  
ΤΚΟΟΛΤ Λ ΞΟΟΞΗΥ Ξ ΚΞΧΟΙ  
ΛΟΟΟΗΙ ΞΟΟΞΗΥ ΞΧΧΗΞΙ  
ΟΗΞ Ο +29% ΟΙΞΛ Ξ ΤΞΙΧΞ.  
ΟΞ Ι 2013.

## ΟΟΟΞΗΥ Ξ ΤΘΛΟ ΞΟΟΛΟΕ Ξ ΤΡΜΕ

Χ ΞΟΞΟ ΞΟΧΧΛΑΞ ΞΟΟΙ  
οΟΟΞ ΞΛΛ Ξ ΤΡΜΕ, ΞΟΟΟ  
BMCE Bank ΞΚΚ ΧΗ ΤΞΟΟ.  
ΛΟΕ Λ ΤΟΟΤΟ ΞΟΟΟ.  
ИΟΥΟΞΘ ΞΟΟΙ ΟΛ ΞΤΛΟΧ  
ΞΟΟΞ ΟΟΟΗΙ Ο 1MDH ΘΗΟ  
ΞΟΚΟΙ Ξ ΛΟΟΛΟΕ ΞΟΟΗΟΙ Ξ  
ΤΟΟΟΥΟΤ Λ ΞΚΚΟΙ ΞΟΚΟΟΛΙ  
Λ ΞΟΟΥΗΟΙ Ι ΤΡΕΟΕΕΤ.  
ΟΗΞ, ΞΧΟ BMCE Bank, ΞΟΤ  
ΤΟΟΤ Λ Bank Al Maghrib,  
Λ ИΘΟΙΚΟΤ ΤΟΟΟΤΞΙ, ΧΗ  
ΞΞΛΛΟΗΙ ΤΛΞΞ Ξ ΤΡΜΕ Χ  
ΞΟΙΞΕΧ ΞΤΛΟΧΧΟΙ Ξ ΛΘΞΞΟΤ  
ΟΟΟΟ ΞΛΛΞΚΟΙ(CCG) Λ,  
ΕΟΤ Ξ ΤΟΛΞΟΛΤ Ξ ΛΟ.  
ΟΟΟ ΟΛ ΟΟΟΙΞ ΤΟΟΟΟΛ Λ  
Λ ΞΟΟΟΟ ΧΗ ΞΟΟΤΤΞ Ο  
ΞΟΗΟΗΟ Ξ ΤΟΟΤΟ ΛΟΟΟΟΙ Ι  
ΤΧΞΟΞΛΞΙ.

## ΞΟΤΞΟЖ 2014 ΟΛΤΤΟΟΙ Ξ ΤΟΟΟ ΞΤΤΞΞ. ΗΟΙ ЖΧ ΤΟΚΗΗΤ ΤΟΟЖО. ΟΞΤ

ΤΟΚΗΗΤ ΤΟΟЖОΞΤ 2014  
ΞΟΗΟΟ ΞΟΤΞΟЖ, ΞΚΚΟΙ Χ 14  
ΟΟΟ ΟΟ 31 ΛΞΙΟΟΞΟ 2014,  
ΤΧΟ ΤΟΟΤΟΤ Ξ ΞΟΙ ΞΟΟΟΞ  
ΟΧΟΤΟ Ξ ΛΛΥΟ ИΘΟΙΚΟ Λ  
ΤΞΗΟ ΤΞΟΤΟΞΙ. Χ ΞΗΞ  
ΙΟ, ΞΟΟΟ BMCE Bank ΟΟ 14  
ΛΟΟΟ Χ ΤΞΙΧΞΟΞ Ι 2014, ΞΧ.  
ΧΟΗΞΙ Ο +11% ΟΙΞΛ Ξ ΤΟΚΗΗΤ  
ΤΞΟ ΟΙΟΤ 2013, Χ ΤΞΙ ΚΚΟΙ 8  
ΤΤΞΟΤΞΙ, ΞΧΟΙ ΞΗΞ ΞΛΛ 12%.

## ΟΟΟΟΛ ΡΜΕ Ξ ΛΟΟΞΤΤΞ ΞΙΟΛΟΛΙ Ι ΤΡΕΕΕ

Χ 2014, ΞΧΟ ΞΟΟΟΛ ΡΜΕ  
ΟΟΟΤΤΞ Ξ 3 Ι ΤΟΞΤΟ Ξ ΚΟΟΕ  
Ι ΤΟΧΧΞΛΞΙ ΟΧΟΛΞΟ, ΟΘΟΕ  
Λ ΚΟЖОИИΟ. Χ ΞΟΛ, ΤΤΚΟ  
ΞΟΤ ΤΞΟΟΟ ΛΟΕ ΧΟ ΞΟ.  
ΛΕΞ Λ ΤΟΟΟΟΟΟΛΤ Ι BMCE  
Bank(ODE) Λ ΤΟΛΟΛΞΤ ΘΙΞ  
ЖОΟ Χ ΞΟΛΞΟ ΞΧΟΙ ΤΞΙ  
ΗΟΧΧΟΞΤ ΤΟΟΞΟΗΞΤ Ξ ΛΟ.  
ΟΤΤΞ Χ ΤΟΧΟ ΞΟ.  
ЖХ ΛΟΗΗΟ, ΞΟΟΤΤΞ  
ΞΟΟΟΛ ΡΜΕ 80 ΞΙΟΛΟΛ Ι  
ΤΡΕΕΕΕ ΤΞΟΗΟΥΞΙ Ι BMCE  
Bank, ΗΞ ΞΟΙΘΞΙ Ο ΟΟΛ  
ΞΥΛΟΙ ΟΟΗΗΗΟ Ι ΤΟΙΘΟΛΤ  
ИΘΟΙΚΟ Χ ΞΟΤ ΤΟΟΟ Χ ΤΗΚ.  
ΤΞΟΟΧΧΟΞΙ, Χ 10 ΘΟΞΞΗ  
2014 Χ ΟΞΗΞΗ Ι ΚΟЖОИИΟ.







B  
M  
C  
E  
BANK

ESPACE CAPITAL

219.35 (-0.20%)  
ER: 795.00 (-5)







2007  
8ΗΨΥ Ξ ΨΧΟΣΠΞΙ | BBI  
| Η8ΙΑ8Ι



2007

2008  
οΓοΨ Ξ 35% ΨΧ ΗΘοΙΚο  
| οΗΟΞΕΞο



2011  
ΗΘοΙΚο ΨοΓΨΠοΟ8Ψ Χ  
ΗΓοΨΟΞΘ  
ΛΧ ΨΘΧο MENA ΨΞΠΞΙ  
ΨοΠοΧΧοΨΨΨ | ISO  
14001 Ξ ΠΣΟΛ8Η





2013  
ΣΘΛΛΣ Σ Σοι ροεθια Ι  
300 M\$  
X ροεοι

2013  
οοις X ρελλο  
ηοικο Ι οηοσερσο ο  
72,6%

2014  
οη++ρκ ρε ρο+ τορροπ+  
οοιθρ X κολολο  
οη++ρκ ρε 2 Ι +εεεεο  
BMCE ροεεοεοιιοη X οε-  
ηοιλο

2014

55 ροxxποο  
ροεεε οεο+οεεο

### ፀደብ

|               |      |
|---------------|------|
| PIB (USD Mrd) | 8,7  |
| ጸጸዕዝኛ         | 5,5% |
| ፀርጽጸጽ (M)     | 10,6 |
| ፎረዕ ጠብጸጸዕ     | 0,3% |
| ፎረዕ ፀጠቢዕ      | 3,5% |

### ዩጅጅ

|               |      |
|---------------|------|
| PIB (USD Mrd) | 4,6  |
| ጸጸዕዝኛ         | 5,2% |
| ፀርጽጸጽ (M)     | 7    |
| ፎረዕ ጠብጸጸዕ     | 0,5% |
| ፎረዕ ፀጠቢዕ      | 3,5% |

### ዝርዕዕጅ

|               |       |
|---------------|-------|
| PIB (USD Mrd) | 109,2 |
| ጸጸዕዝኛ         | 2,4%  |
| ፀርጽጸጽ (M)     | 33,8  |
| ፎረዕ ጠብጸጸዕ     | 0,4%  |
| ፎረዕ ፀጠቢዕ      | 2,5%  |

### ተዳፀ

|               |       |
|---------------|-------|
| PIB (USD Mrd) | 48,6  |
| ጸጸዕዝኛ         | 2,3%  |
| ፀርጽጸጽ (M)     | 11    |
| ፎረዕ ጠብጸጸዕ     | 4,8%  |
| ፎረዕ ፀጠቢዕ      | 4,75% |

**ጠቅላይ ጥቅሞች**

- ጠቅላይ ተጠባብሮ
- ጠቅላይ ዝባሪ
- ጠቅላይ ተጠባብሮ
- ጠቅላይ ተጠባብሮ

### ሊጅፀትጅ

|               |       |
|---------------|-------|
| PIB (USD Mrd) | 1,6   |
| ጸጸዕዝኛ         | 6%    |
| ፀርጽጸጽ (M)     | 0,9   |
| ፎረዕ ጠብጸጸዕ     | 2,8%  |
| ፎረዕ ፀጠቢዕ      | 10,6% |

### ፀደብ ዘመን

|               |       |
|---------------|-------|
| PIB (USD Mrd) | 12,5  |
| ጸጸዕዝኛ         | 4%    |
| ፀርጽጸጽ (M)     | 17,4  |
| ፎረዕ ጠብጸጸዕ     | -0,1% |
| ፎረዕ ፀጠቢዕ      | 3,5%  |

### ድግሪ

|               |      |
|---------------|------|
| PIB (USD Mrd) | 33,9 |
| ጸጸዕዝኛ         | 7,5% |
| ፀርጽጸጽ (M)     | 22,7 |
| ፎረዕ ጠብጸጸዕ     | 0,9% |
| ፎረዕ ፀጠቢዕ      | 3,5% |

### ግንብ

|               |      |
|---------------|------|
| PIB (USD Mrd) | 38,6 |
| ጸጸዕዝኛ         | 4,2% |
| ፀርጽጸጽ (M)     | 26,2 |
| ፎረዕ ጠብጸጸዕ     | 17%  |
| ፎረዕ ፀጠቢዕ      | 19%  |

### ጎንደር

|               |      |
|---------------|------|
| PIB (USD Mrd) | 11,9 |
| ጸጸዕዝኛ         | 6,8% |
| ፀርጽጸጽ (M)     | 15,8 |
| ፎረዕ ጠብጸጸዕ     | 1,2% |
| ፎረዕ ፀጠቢዕ      | 3,5% |

### ጎንደር

|               |       |
|---------------|-------|
| PIB (USD Mrd) | 8     |
| ጸጸዕዝኛ         | 6,9%  |
| ፀርጽጸጽ (M)     | 17    |
| ፎረዕ ጠብጸጸዕ     | -0,6% |
| ፎረዕ ፀጠቢዕ      | 3,5%  |

### ሰሜን

|               |      |
|---------------|------|
| PIB (USD Mrd) | 15,6 |
| ጸጸዕዝኛ         | 4,5% |
| ፀርጽጸጽ (M)     | 14,5 |
| ፎረዕ ጠብጸጸዕ     | 1,4% |
| ፎረዕ ፀጠቢዕ      | 3,5% |

### ተጠባብሮ ተጠባብሮ

|               |      |
|---------------|------|
| PIB (USD Mrd) | 34,7 |
| ጸጸዕዝኛ         | 9,1% |
| ፀርጽጸጽ (M)     | 79,3 |
| ፎረዕ ጠብጸጸዕ     | 1,2% |
| ፎረዕ ፀጠቢዕ      | 2,9% |

### ድግሪ

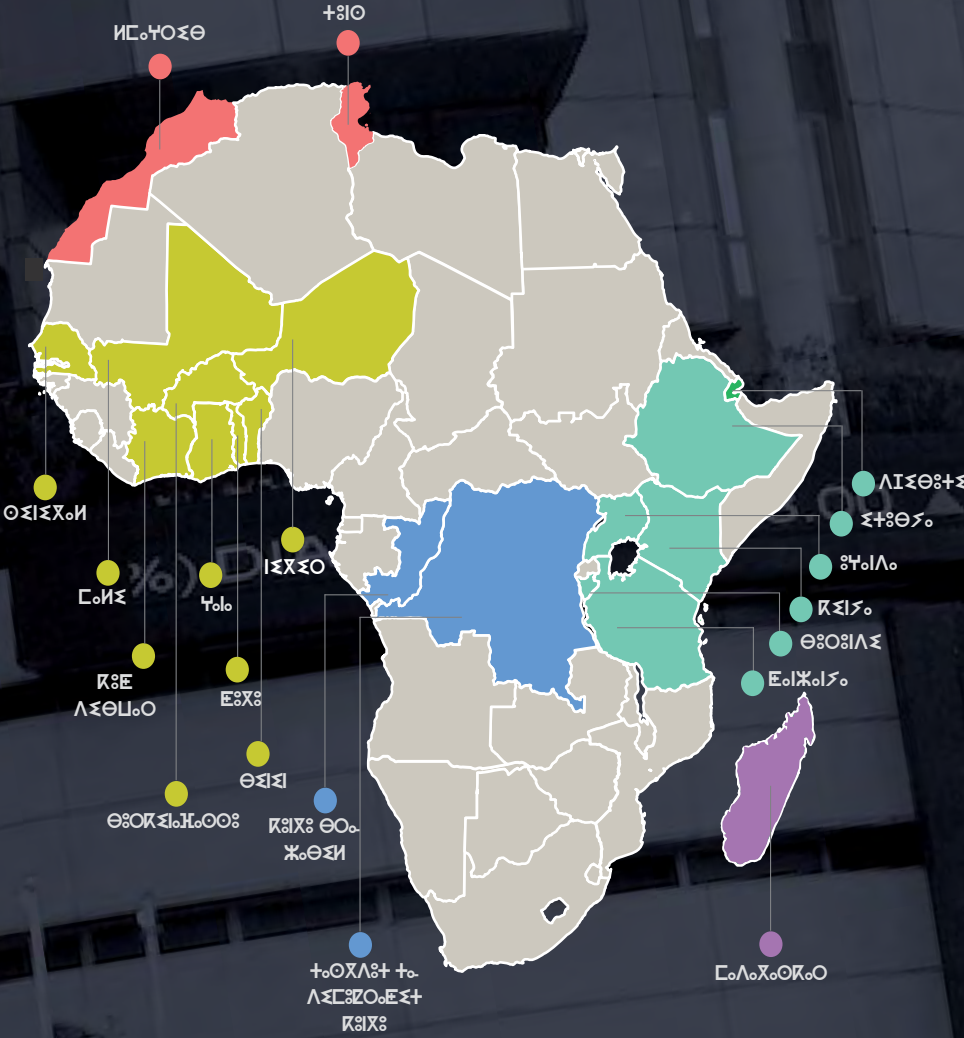
|               |      |
|---------------|------|
| PIB (USD Mrd) | 13,5 |
| ጸጸዕዝኛ         | 6%   |
| ፀርጽጸጽ (M)     | 4,3  |
| ፎረዕ ጠብጸጸዕ     | 0,5% |
| ፎረዕ ፀጠቢዕ      | 2%   |

### ጎንደር

|               |      |
|---------------|------|
| PIB (USD Mrd) | 10,6 |
| ጸጸዕዝኛ         | 3%   |
| ፀርጽጸጽ (M)     | 23,6 |
| ፎረዕ ጠብጸጸዕ     | 6%   |
| ፎረዕ ፀጠቢዕ      | 9,5% |

### ጎንደር

|               |       |
|---------------|-------|
| PIB (USD Mrd) | 52,3  |
| ጸጸዕዝኛ         | 10,3% |
| ፀርጽጸጽ (M)     | 91    |
| ፎረዕ ጠብጸጸዕ     | 7,1%  |



### ጎንደር

|               |       |
|---------------|-------|
| PIB (USD Mrd) | 8     |
| ጸጸዕዝኛ         | 6,9%  |
| ፀርጽጸጽ (M)     | 17    |
| ፎረዕ ጠብጸጸዕ     | -0,6% |
| ፎረዕ ፀጠቢዕ      | 3,5%  |

### ፀደብ

|               |      |
|---------------|------|
| PIB (USD Mrd) | 15,6 |
| ጸጸዕዝኛ         | 4,5% |
| ፀርጽጸጽ (M)     | 14,5 |
| ፎረዕ ጠብጸጸዕ     | 1,4% |
| ፎረዕ ፀጠቢዕ      | 3,5% |

### ተጠባብሮ ተጠባብሮ

|               |      |
|---------------|------|
| PIB (USD Mrd) | 34,7 |
| ጸጸዕዝኛ         | 9,1% |
| ፀርጽጸጽ (M)     | 79,3 |
| ፎረዕ ጠብጸጸዕ     | 1,2% |
| ፎረዕ ፀጠቢዕ      | 2,9% |

### ድግሪ

|               |      |
|---------------|------|
| PIB (USD Mrd) | 13,5 |
| ጸጸዕዝኛ         | 6%   |
| ፀርጽጸጽ (M)     | 4,3  |
| ፎረዕ ጠብጸጸዕ     | 0,5% |
| ፎረዕ ፀጠቢዕ      | 2%   |

### ጎንደር

|               |      |
|---------------|------|
| PIB (USD Mrd) | 10,6 |
| ጸጸዕዝኛ         | 3%   |
| ፀርጽጸጽ (M)     | 23,6 |
| ፎረዕ ጠብጸጸዕ     | 6%   |
| ፎረዕ ፀጠቢዕ      | 9,5% |

### ጎንደር

|               |       |
|---------------|-------|
| PIB (USD Mrd) | 52,3  |
| ጸጸዕዝኛ         | 10,3% |
| ፀርጽጸጽ (M)     | 91    |
| ፎረዕ ጠብጸጸዕ     | 7,1%  |





BMCE BANK  
Morocco Mall  
Marocchino d'investire  
nel bank in Morocco  
11 000 2 20 00  
Morocco d'investire  
nel bank in Morocco  
11 000 2 20 00




BMCE BANK















1995

1995  
ፎቅጠኛ ቤቅ ለገጽ  
BMCE Bank

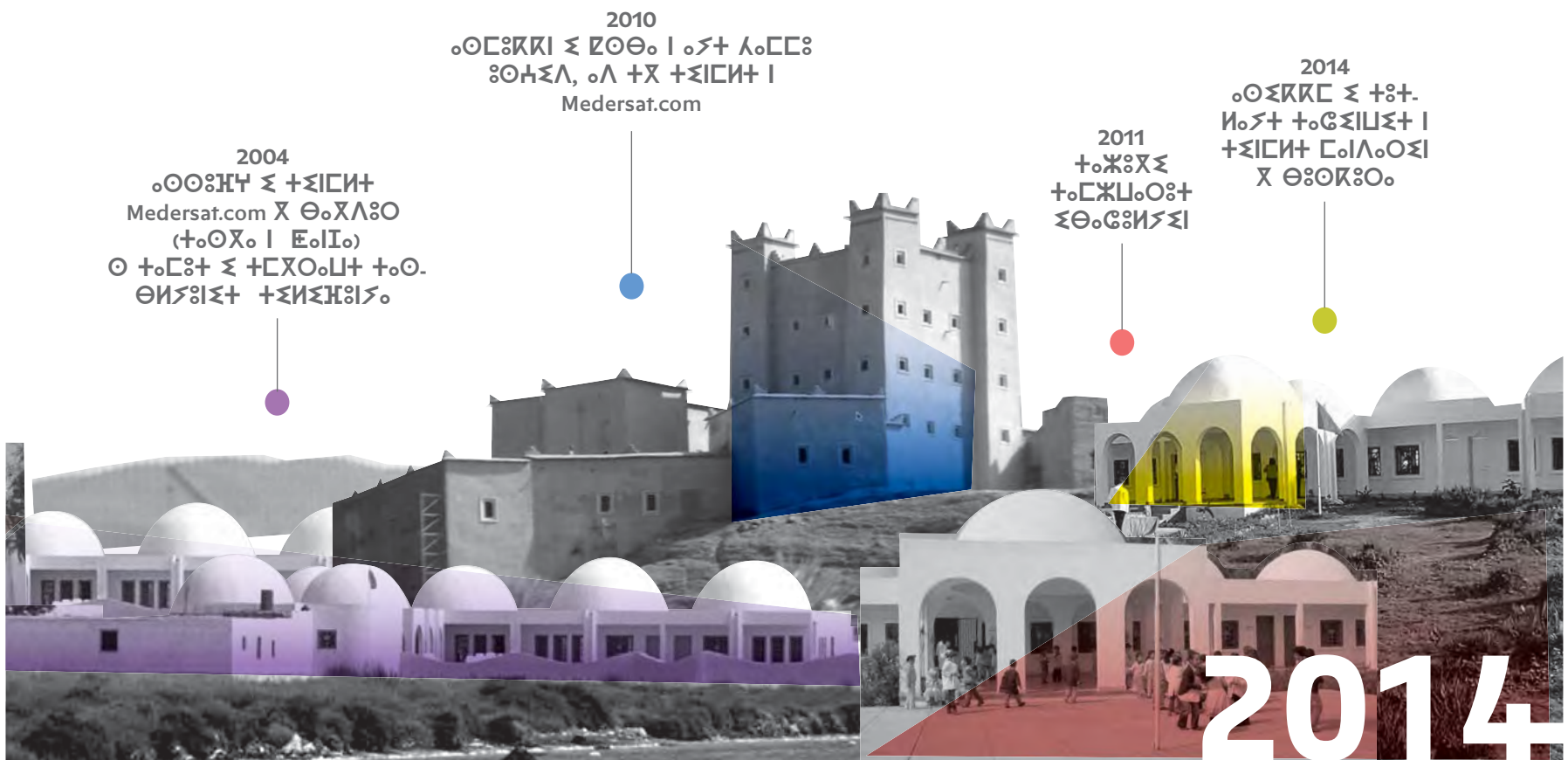
1995  
ግጽ ለገጽ ለገጽ  
Medersat.com

1997  
ግጽ ለገጽ ለገጽ  
Medersat.com

2001  
ግጽ ለገጽ ለገጽ  
ግጽ ለገጽ ለገጽ

2003  
ግጽ ለገጽ ለገጽ  
Medersat.com ግጽ ለገጽ





2004  
መጀመሪያ ገጽ ገጽ  
Medersat.com ላይ ጸደቀ  
(የግል ገጽ ገጽ)  
የግል ገጽ ገጽ ገጽ ገጽ ገጽ  
ገጽ ገጽ ገጽ ገጽ ገጽ


2010  
መጀመሪያ ገጽ ገጽ ገጽ ገጽ  
ገጽ ገጽ ገጽ ገጽ ገጽ  
Medersat.com

2011  
የግል ገጽ ገጽ ገጽ ገጽ  
የግል ገጽ ገጽ ገጽ ገጽ  
የግል ገጽ ገጽ ገጽ ገጽ

2014  
መጀመሪያ ገጽ ገጽ ገጽ ገጽ  
የግል ገጽ ገጽ ገጽ ገጽ ገጽ  
የግል ገጽ ገጽ ገጽ ገጽ ገጽ

2014

20 ዓመታት  
የግል ገጽ ገጽ ገጽ ገጽ















## ተጻፍኛ ተጠባብሮተ ተርፎዎት

|   | 2014<br>ጾጾ    | 2014<br>ሎጠዕ   | ጠባብሮተ          | ጠባብሮተ<br>14-13 | 2013<br>ጠባብሮተ  |
|---|---------------|---------------|----------------|----------------|----------------|
| <b>ጸጠባብሮተ</b>   |               |               |                |                |                |
| ተጻፍኛ ጸ ጸጠባብሮተ, ዘጠባብሮተ ተጸጠባብሮተ, ተጠባብሮተ ተጠባብሮተ, ጸጠባብሮተ ጸጠባብሮተ | 135           | 164           | 1 485          | -70%           | 4 887          |
| ተጸጠባብሮተ ጸ ተጠባብሮተ ጸጠባብሮተ ጸጠባብሮተ                              | 1 749         | 2 122         | 19 189         | 20%            | 16 005         |
| ጸጠባብሮተ ጸጠባብሮተ ተጠባብሮተ  | 9 061         | 10 993        | 99 394         | -3%            | 102 648        |
| ጸጠባብሮተ ጸጠባብሮተ ጸ ጸጠባብሮተ                                      | 2 627         | 3 187         | 28 818         | 3%             | 27 886         |
| ጸጠባብሮተ ጸጠባብሮተ   | 382           | 463           | 4 186          | -12%           | 4 736          |
| ጸጠባብሮተ ጸ ተጠባብሮተ ጸ ጸጠባብሮተ ጸጠባብሮተ                             | 619           | 752           | 6 795          | 3%             | 6 581          |
| ጸጠባብሮተ ጸ ጸጠባብሮተ   | 42            | 51            | 465            | -2%            | 473            |
| ጸጠባብሮተ ጸጠባብሮተ   | 203           | 246           | 2 222          | -5%            | 2 337          |
| ጸጠባብሮተ ጸጠባብሮተ   | 184           | 223           | 2 019          | 23%            | 1 640          |
| <b>ጠባብሮተ ጸጠባብሮተ</b>   | <b>15 003</b> | <b>18 201</b> | <b>164 573</b> | <b>-2%</b>     | <b>167 193</b> |
| <b>ተጠባብሮተ</b>   |               |               |                |                |                |
| ጸጠባብሮተ ጸ ተጠባብሮተ ጸጠባብሮተ ጸ ጸጠባብሮተ                             | 1 493         | 1 812         | 16 381         | -36%           | 25 446         |
| ጸጠባብሮተ ጸ ተጠባብሮተ   | 10 037        | 12 177        | 110 102        | 7%             | 102 603        |
| ጸጠባብሮተ ጸ ተጠባብሮተ ጸ ተጠባብሮተ                                    | 1 252         | 1 519         | 13 735         | 17%            | 11 776         |
| ጸጠባብሮተ ጸጠባብሮተ ጸ ጸጠባብሮተ                                      | 360           | 437           | 3 951          | -51%           | 8 094          |
| ጸጠባብሮተ ጸጠባብሮተ   | 575           | 697           | 6 303          | 16%            | 5 421          |
| ጸጠባብሮተ ጸጠባብሮተ   | 164           | 199           | 1 795          | 0%             | 1 795          |
| ተጠባብሮተ ጸጠባብሮተ   | 1 122         | 1 361         | 12 306         | 2%             | 12 058         |
| <b>ጠባብሮተ ጸ ተጠባብሮተ</b>                                       | <b>15 003</b> | <b>18 201</b> | <b>164 573</b> | <b>-2%</b>     | <b>167 193</b> |
| <b>ጠባብሮተ ጸ ተጠባብሮተ</b>                                       |               |               |                |                |                |
| ተጠባብሮተ ጸ ተጠባብሮተ   | 291           | 353           | 3 191          | 9%             | 2 922          |
| ተጠባብሮተ ጸ ጸጠባብሮተ   | 74            | 90            | 810            | 13%            | 718            |
| ተጠባብሮተ ጸ ተጠባብሮተ ጸ ተጠባብሮተ                                    | 118           | 144           | 1 299          | 38%            | 943            |
| ጸጠባብሮተ ጸጠባብሮተ   | 20            | 24            | 218            | -4%            | 226            |
| ጠባብሮተ ጸ ጸጠባብሮተ ጸጠባብሮተ                                       | 503           | 610           | 5 519          | 15%            | 4 809          |
| ጸጠባብሮተ ጸ ጸጠባብሮተ ጸጠባብሮተ                                      | 1             | 1             | 11             | -96%           | 300            |
| ጸጠባብሮተ ጸጠባብሮተ ጸ ጸጠባብሮተ                                      | 276           | 335           | 3 028          | 5%             | 2 894          |
| ተጠባብሮተ ጸ ተጠባብሮተ ጸ ጸጠባብሮተ                                    | 238           | 288           | 2 606          | 17%            | 2 223          |
| ተጠባብሮተ ጸ ተጠባብሮተ ጸ ተጠባብሮተ                                    | 105           | 127           | 1 151          | 55%            | 742            |
| ተጠባብሮተ ጸ ተጠባብሮተ ጸ ተጠባብሮተ                                    | 23            | 28            | 251            | -33%           | 372            |
| ተጠባብሮተ ጸ ተጠባብሮተ ጸ ተጠባብሮተ                                    | 110           | 133           | 1 204          | 9%             | 1 109          |

ጸጠባብሮተ ጸ ተጠባብሮተ ጸጠባብሮተ 31 ሎጠባብሮተ 2014

ጾጾ/ ጠባብሮተ : 10,9695

ሎጠባብሮተ ጠባብሮተ ጠባብሮተ : 9,0419

## ተጽዕኖ ስለሥራ

|                                    | 2014<br>ሰዓት   | 2014<br>ሎቲዮ   | 2014<br>ሎቲዮ    | 2013<br>ሎቲዮ | 2013<br>ሎቲዮ    |
|------------------------------------|---------------|---------------|----------------|-------------|----------------|
| <b>የሥራ</b>                         |               |               |                |             |                |
| የተገኘው የሥራ ስምጠና፣ የሥራ ስምጠና፣ የሥራ ስምጠና | 909           | 1 102         | 9 967          | -17%        | 11 939         |
| የሥራ ስምጠና የሥራ ስምጠና የሥራ ስምጠና         | 2 608         | 3 164         | 28 610         | 1%          | 28 224         |
| የሥራ ስምጠና የሥራ ስምጠና የሥራ ስምጠና         | 446           | 541           | 4 891          | 47%         | 3 320          |
| የሥራ ስምጠና የሥራ ስምጠና የሥራ ስምጠና         | 1 465         | 1 778         | 16 073         | -11%        | 18 146         |
| የሥራ ስምጠና የሥራ ስምጠና የሥራ ስምጠና         | 14 144        | 17 159        | 155 153        | 4%          | 149 375        |
| የሥራ ስምጠና የሥራ ስምጠና የሥራ ስምጠና         | 1 655         | 2 008         | 18 153         | 45%         | 12 537         |
| የሥራ ስምጠና የሥራ ስምጠና የሥራ ስምጠና         | 76            | 92            | 835            | -12%        | 948            |
| የሥራ ስምጠና የሥራ ስምጠና የሥራ ስምጠና         | 533           | 647           | 5 847          | 7%          | 5 466          |
| የሥራ ስምጠና የሥራ ስምጠና የሥራ ስምጠና         | 68            | 82            | 744            | -3%         | 770            |
| የሥራ ስምጠና የሥራ ስምጠና የሥራ ስምጠና         | 76            | 92            | 832            | 0%          | 832            |
| የሥራ ስምጠና የሥራ ስምጠና የሥራ ስምጠና         | 559           | 679           | 6 138          | 19%         | 5 140          |
| <b>የሥራ ስምጠና</b>                    | <b>22 539</b> | <b>27 344</b> | <b>247 243</b> | <b>4%</b>   | <b>236 697</b> |
| <b>የሥራ ስምጠና</b>                    |               |               |                |             |                |
| የሥራ ስምጠና የሥራ ስምጠና የሥራ ስምጠና         | 3 021         | 3 665         | 33 143         | -5%         | 35 069         |
| የሥራ ስምጠና የሥራ ስምጠና የሥራ ስምጠና         | 14 702        | 17 836        | 161 269        | 8%          | 148 790        |
| የሥራ ስምጠና የሥራ ስምጠና የሥራ ስምጠና         | 1 201         | 1 457         | 13 170         | 6%          | 12 452         |
| የሥራ ስምጠና የሥራ ስምጠና የሥራ ስምጠና         | 48            | 58            | 523            | 14%         | 457            |
| የሥራ ስምጠና የሥራ ስምጠና የሥራ ስምጠና         | 619           | 752           | 6 795          | 17%         | 5 816          |
| የሥራ ስምጠና የሥራ ስምጠና የሥራ ስምጠና         | 1 896         | 2 301         | 20 803         | 9%          | 19 143         |
| የሥራ ስምጠና የሥራ ስምጠና የሥራ ስምጠና         | 1 464         | 1 777         | 16 064         | 8%          | 14 899         |
| የሥራ ስምጠና የሥራ ስምጠና የሥራ ስምጠና         | 432           | 524           | 4 740          | 12%         | 4 244          |
| የሥራ ስምጠና የሥራ ስምጠና የሥራ ስምጠና         | 1 052         | 1 276         | 11 540         | -23%        | 14 970         |
| <b>የሥራ ስምጠና</b>                    | <b>22 539</b> | <b>27 344</b> | <b>247 243</b> | <b>4%</b>   | <b>236 697</b> |
| <b>የሥራ ስምጠና</b>                    |               |               |                |             |                |
| የሥራ ስምጠና የሥራ ስምጠና የሥራ ስምጠና         | 706           | 856           | 7 743          | 17%         | 6 645          |
| የሥራ ስምጠና የሥራ ስምጠና የሥራ ስምጠና         | 174           | 212           | 1 914          | 10%         | 1 747          |
| የሥራ ስምጠና የሥራ ስምጠና የሥራ ስምጠና         | 109           | 132           | 1 194          | 24%         | 961            |
| የሥራ ስምጠና የሥራ ስምጠና የሥራ ስምጠና         | 59            | 71            | 646            | 20%         | 538            |
| የሥራ ስምጠና የሥራ ስምጠና የሥራ ስምጠና         | 1 048         | 1 272         | 11 497         | 16%         | 9 891          |
| የሥራ ስምጠና የሥራ ስምጠና የሥራ ስምጠና         | 531           | 645           | 5 828          | 10%         | 5 300          |
| የሥራ ስምጠና የሥራ ስምጠና የሥራ ስምጠና         | 61            | 74            | 666            | 2%          | 655            |
| የሥራ ስምጠና የሥራ ስምጠና የሥራ ስምጠና         | 456           | 553           | 5 003          | 27%         | 3 936          |
| የሥራ ስምጠና የሥራ ስምጠና የሥራ ስምጠና         | 162           | 197           | 1 778          | 37%         | 1 295          |
| የሥራ ስምጠና የሥራ ስምጠና የሥራ ስምጠና         | 294           | 357           | 3 225          | 22%         | 2 641          |
| የሥራ ስምጠና የሥራ ስምጠና የሥራ ስምጠና         | 303           | 368           | 3 324          | 22%         | 2 722          |
| የሥራ ስምጠና የሥራ ስምጠና የሥራ ስምጠና         | 58            | 70            | 632            | -25%        | 841            |
| የሥራ ስምጠና የሥራ ስምጠና የሥራ ስምጠና         | 245           | 298           | 2 692          | 43%         | 1 880          |
| የሥራ ስምጠና የሥራ ስምጠና የሥራ ስምጠና         | 68            | 83            | 748            | 15%         | 650            |
| የሥራ ስምጠና የሥራ ስምጠና የሥራ ስምጠና         | 177           | 215           | 1 944          | 58%         | 1 231          |

የሥራ ስምጠና የሥራ ስምጠና የሥራ ስምጠና 2014  
 ሰዓት/ ሎቲዮ : 10,9695  
 ሎቲዮ ሎቲዮ/ሎቲዮ : 9,0419



**BMCE BANK**